

النشرة الشهرية حول التطورات البترولية في الأسواق العالمية والدول الأعضاء

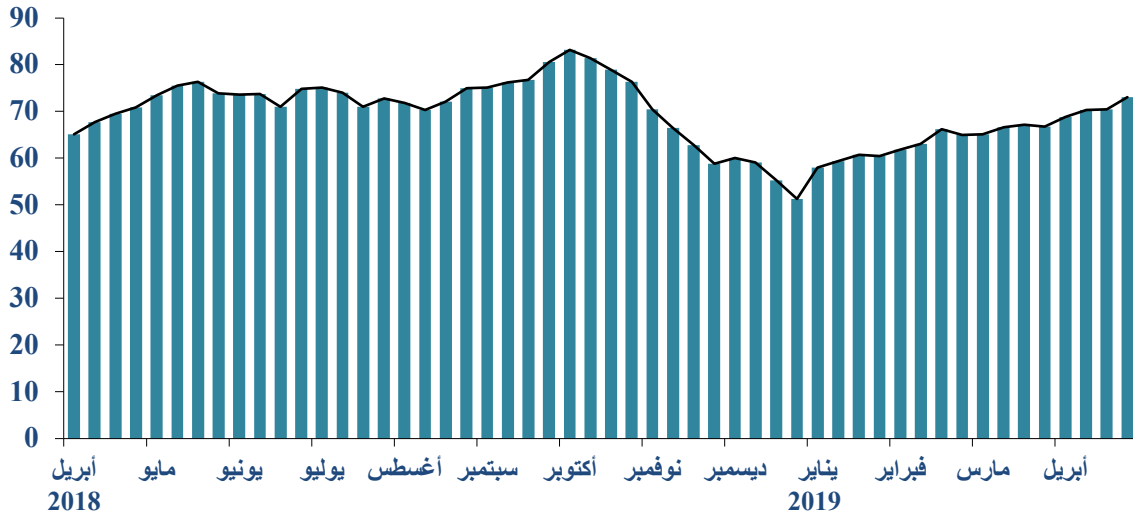
يونيو 2019

أولاً: أسواق النفط العالمية

1. أسعار النفط

ارتفع المعدل الشهري لأسعار سلة أوبك بنسبة 6.6% (4.4 دولار للبرميل) مقارنة بالشهر السابق ليصل إلى 70.8 دولار للبرميل خلال شهر أبريل 2019. وقد كان لكل من استمرار الالتزام القوي بين دول منظمة أوبك وبعض منتجي النفط من خارجها (أوبك+) فيما يتعلق بتعديلات الإنتاج من خلال "إعلان التعاون"، وارتفاع الطلب على النفط، والتوترات الجيوسياسية، وإنقطاع إمدادات الخام الروسي إلى أوروبا الشرقية وألمانيا عبر خط أنابيب Druzhba أطول خطوط أنابيب نقل النفط في العالم، على خلفية تلوث شحنات النفط الروسي بالكوريد العضوي والذي يتحول بمرور الوقت خلال عملية التكرير إلى حمض الهيدروكربونيك، وهو ما يمكن أن يتسبب في ضرر لمصافي النفط، دوراً رئيسياً في ارتفاع الأسعار خلال شهر أبريل 2019 لتصل إلى أعلى مستوى لها منذ شهر أكتوبر 2018.

المعدل الاسبوعي للسعر الفوري لسلة خامات أوبك، 2018-2019 (دولار / برميل)



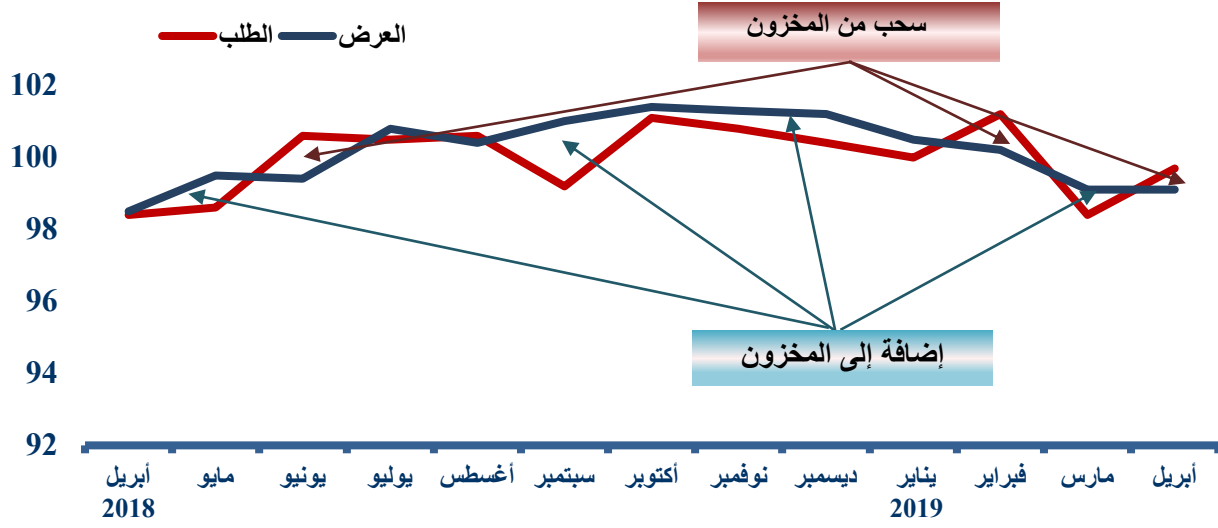
المصدر: منظمة الدول المصدرة للنفط، أوبك.

2. الطلب والعرض

ارتفع الطلب العالمي على النفط خلال شهر أبريل 2019 بمقدار 1.3 مليون ب/ي، أي بنسبة 1.3% ليصل إلى حوالي 99.7 مليون ب/ي. حيث إنخفض طلب مجموعة الدول الصناعية بنسبة 0.8% مقارنة بمستويات الشهر السابق ليصل إلى 47 مليون ب/ي. بينما ارتفع طلب بقية دول العالم الأخرى بنسبة 1.7% مقارنة بمستويات الشهر السابق ليصل إلى 52.7 مليون ب/ي.

استقرت الإمدادات المعروضة من النفط خلال شهر أبريل 2019 عند نفس مستوى الشهر السابق وهو 99.1 مليون ب/ي. حيث انخفضت إمدادات الدول الأعضاء في أوبك من النفط الخام و سوائل الغاز الطبيعي بنسبة 0.6% مقارنة بمستويات الشهر السابق لتصل إلى 35.1 مليون ب/ي. بينما ارتفع إجمالي إمدادات الدول المنتجة من خارج أوبك بنسبة 0.3% مقارنة بمستويات الشهر السابق لتصل إلى 64 مليون ب/ي.

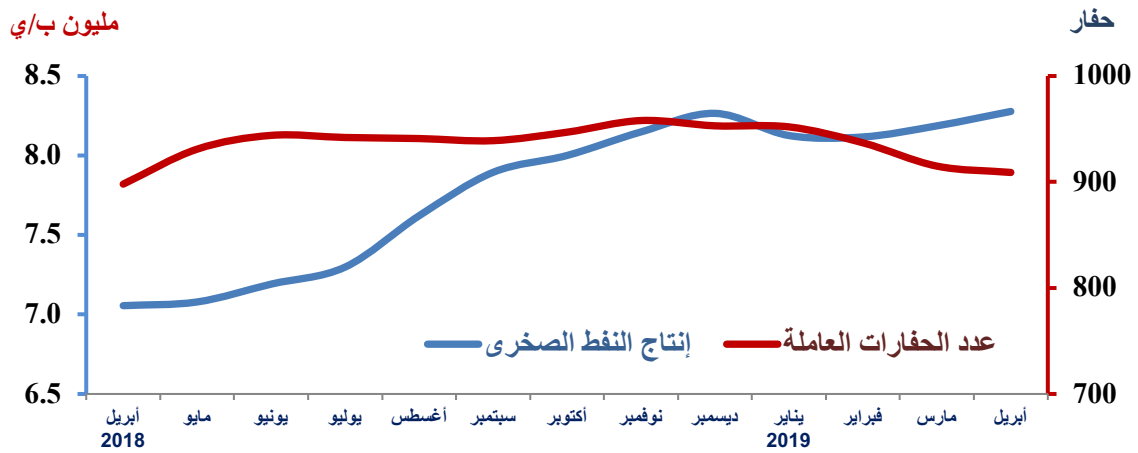
العرض والطلب العالمي على النفط (مليون ب/ي)



المصدر: Energy Intelligence Briefing May 20 , 2019

ارتفع إنتاج الولايات المتحدة من النفط الصخري خلال شهر أبريل 2019 بنحو 1.1% ليبلغ حوالي 8.3 مليون ب/ي، بينما انخفض عدد الحفارات العاملة بنحو 6 حفارات مقارنة بالشهر السابق ليبلغ نحو 909 حفاره.

إنتاج النفط الصخري وعدد الحفارات العاملة في الولايات المتحدة الأمريكية

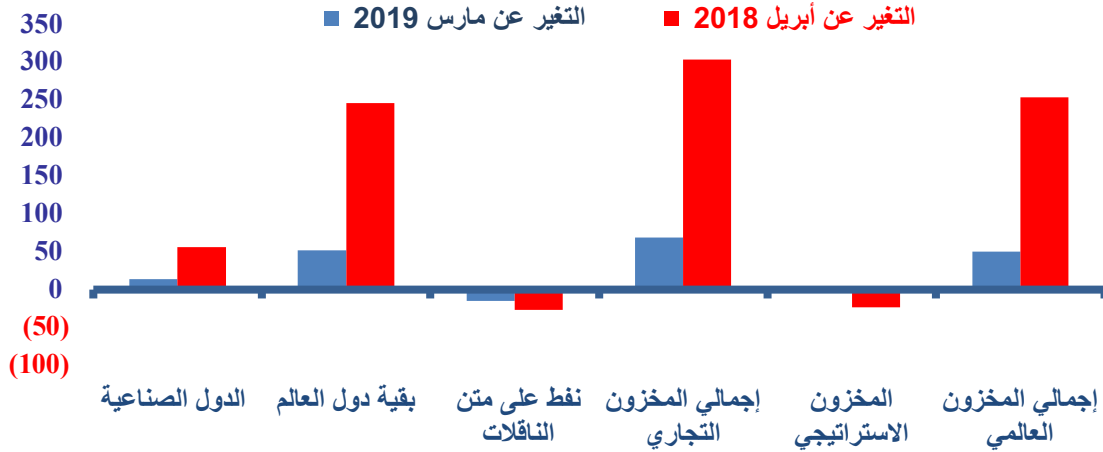


المصدر: EIA, Drilling Productivity Report for key tight oil and shale gas regions May 2019.

3. المخزونات النفطية

ارتفع المخزون التجاري النفطي في الدول الصناعية خلال شهر أبريل 2019 بحوالي 14 مليون برميل مقارنة بالشهر السابق ليصل إلى 2882 مليون برميل، بينما انخفض المخزون الإستراتيجي في دول منظمة التعاون الاقتصادي والتنمية وجنوب أفريقيا والصين بحوالي 2 مليون برميل مقارنة بالشهر السابق ليصل إلى 1830 مليون برميل.

التغير في المخزون النفطي في نهاية شهر أبريل 2019 (مليون برميل)



المصدر: Oil Market intelligence, May 2019.

4. تجارة النفط

- واردات الولايات المتحدة النفطية

ارتفعت واردات الولايات المتحدة من النفط الخام خلال شهر مارس 2019 بنحو 0.7% لتبلغ 6.7 مليون ب/ي، بينما انخفضت وارداتها من المنتجات النفطية بنحو 1.5% لتبلغ حوالي 2.1 مليون ب/ي.

ثانياً: أسواق الغاز الطبيعي العالمية

1. الأسعار

انخفض المتوسط الشهري للسعر الفوري للغاز الطبيعي المسجل في مركز هنري بالسوق الأمريكي خلال شهر أبريل 2019 ليصل إلى 2.65 دولار لكل مليون (و ح ب).

انخفض متوسط أسعار استيراد الغاز الطبيعي المسيل في اليابان خلال شهر مارس 2019 بمقدار 0.5 دولار لكل مليون (و ح ب)، ليصل إلى 10.56 دولار لكل مليون (و ح ب)، وانخفض متوسط أسعار استيراد الغاز الطبيعي المسيل في كوريا الجنوبية بمقدار 0.9 دولار لكل مليون (و ح ب)، ليصل إلى 10.86 دولار لكل مليون (و ح ب). كما انخفض متوسط أسعار استيراد الغاز الطبيعي المسيل في الصين بمقدار 0.4 دولار لكل مليون (و ح ب)، ليصل إلى 10.17 دولار لكل مليون (و ح ب).

2. الصادرات

بلغت صادرات الدول العربية من الغاز الطبيعي المسيل إلى اليابان و كوريا الجنوبية والصين حوالي 2.943 مليون طن خلال شهر مارس 2019، مستأثرة بحصة 20.8% من الإجمالي.