

النشرة الشهرية حول التطورات البترولية في الأسواق العالمية والدول الأعضاء

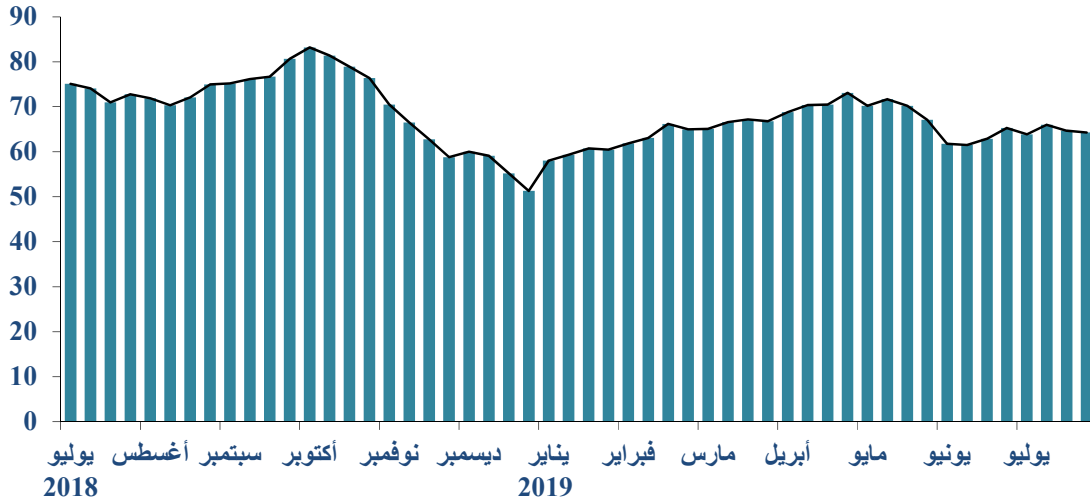
أغسطس - سبتمبر 2019

أولاً: أسواق النفط العالمية

1. أسعار النفط

ارتفع المعدل الشهري لأسعار سلة أوبك بنسبة 2.9% (1.8 دولار للبرميل) مقارنة بالشهر السابق ليصل إلى 64.7 دولار للبرميل خلال شهر يوليو 2019. وقد كان لكلاً من تراجع المعروض النفطي تزامناً مع تمديد إتفاق خفض الإنتاج بين دول (أوبك+) لمدة تسعة أشهر، أي حتى شهر مارس 2020، إلى جانب ارتفاع الطلب على النفط الخام في آسيا (بخاصة في الصين)، وتحسن هوامش التكرير، دوراً رئيسياً في ارتفاع الأسعار خلال شهر يوليو 2019.

المعدل الاسبوعي للسعر الفوري لسلة خامات أوبك، 2018-2019 (دولار / برميل)



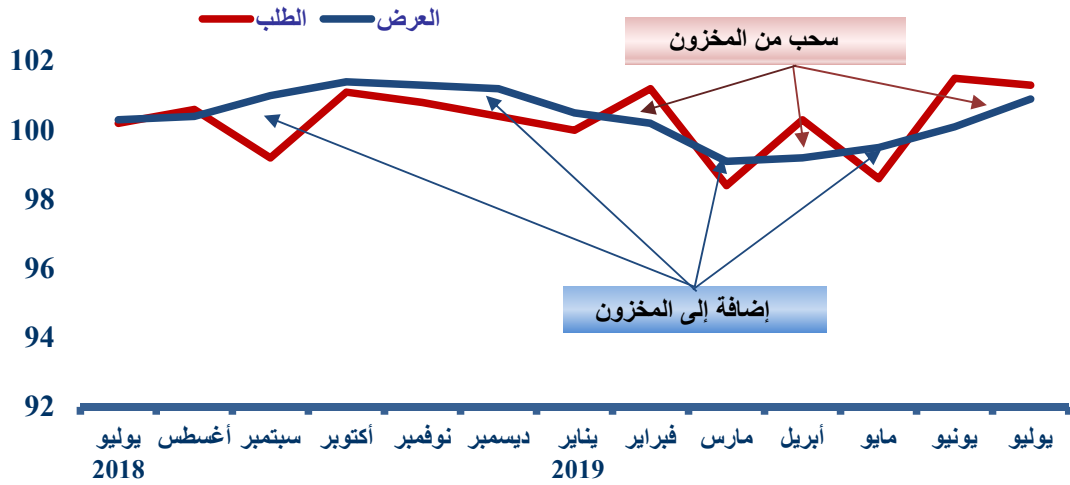
المصدر: منظمة الدول المصدرة للنفط، أوبك.

2. الطلب والعرض

إنخفض الطلب العالمي على النفط خلال شهر يوليو 2019 بمقدار 0.2 مليون ب/ي، أي بنسبة 0.2% ليصل إلى حوالي 101.3 مليون ب/ي. حيث ارتفع طلب مجموعة الدول الصناعية بنسبة 1.7% مقارنة بمستويات الشهر السابق ليصل إلى 48.6 مليون ب/ي. بينما إنخفض طلب بقية دول العالم الأخرى بنسبة 1.7% مقارنة بمستويات الشهر السابق ليصل إلى 52.8 مليون ب/ي.

ارتفعت الإمدادات المعروضة من النفط خلال شهر يوليو 2019 بمقدار 0.8 مليون ب/ي، أي بنسبة 0.8% ليصل إلى حوالي 100.9 مليون ب/ي. حيث انخفضت إمدادات الدول الأعضاء في أوبك من النفط الخام و سوائل الغاز الطبيعي بنسبة 0.3% مقارنة بمستويات الشهر السابق لتصل إلى 34.8 مليون ب/ي. بينما ارتفع إجمالي إمدادات الدول المنتجة من خارج أوبك بنسبة 1.5% مقارنة بمستويات الشهر السابق لتصل إلى 66.1 مليون ب/ي.

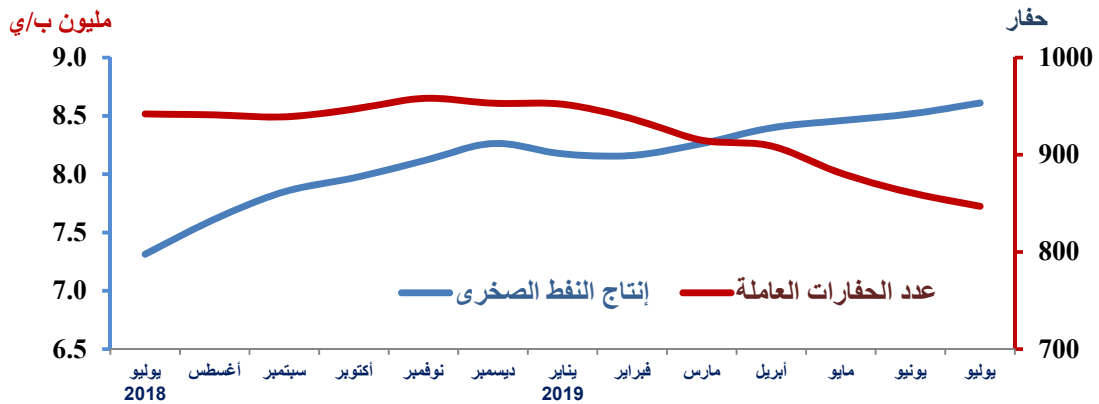
العرض والطلب العالمي على النفط (مليون ب/ي)



المصدر: Energy Intelligence Briefing Aug. 15 , 2019

ارتفع إنتاج الولايات المتحدة من النفط الصخري خلال شهر يوليو 2019 بنحو 1.1% ليبلغ حوالي 8.6 مليون ب/ي، بينما انخفض عدد الحفارات العاملة للشهر الثامن على التوالي وبنحو 14 حفار مقارنة بالشهر السابق ليبلغ نحو 847 حفار.

إنتاج النفط الصخري وعدد الحفارات العاملة في الولايات المتحدة الأمريكية

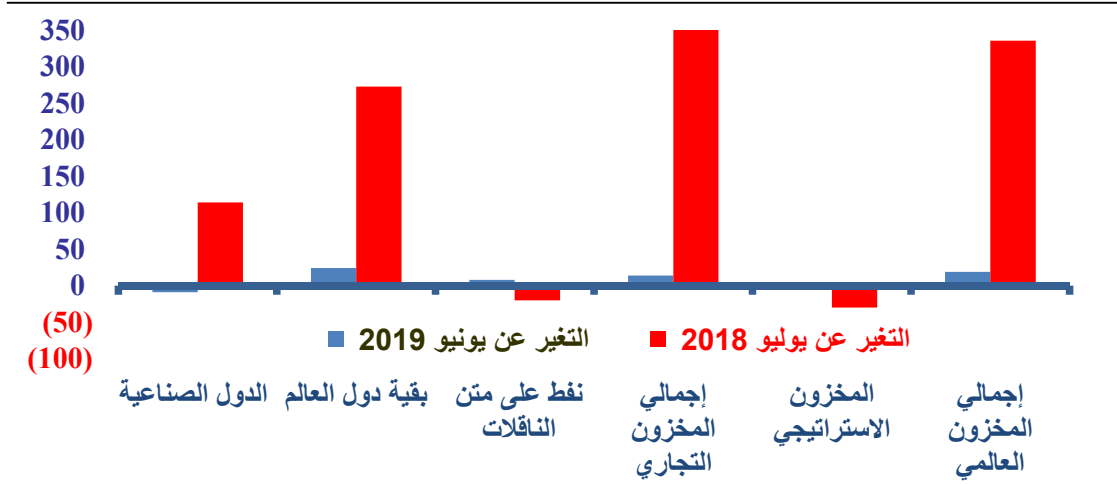


المصدر: EIA, Drilling Productivity Report for key tight oil and shale gas regions Aug. 2019.

3. المخزونات النفطية

إنخفض المخزون التجاري النفطي في الدول الصناعية خلال شهر يوليو 2019 بحوالي 9 مليون برميل مقارنة بالشهر السابق ليصل إلى 2952 مليون برميل، كما انخفض المخزون الإستراتيجي في دول منظمة التعاون الاقتصادي والتنمية وجنوب أفريقيا والصين بحوالي 4 مليون برميل مقارنة بالشهر السابق ليصل إلى 1820 مليون برميل.

التغير في المخزون النفطي في نهاية شهر يوليو 2019 (مليون برميل)



المصدر: Oil Market intelligence, Oct. 2018 and Aug. 2019.

4. تجارة النفط

- واردات الولايات المتحدة النفطية

☞ إنخفضت واردات الولايات المتحدة من النفط الخام خلال شهر يونيو 2019 بنحو 0.1% لتبلغ 7.3 مليون ب/ي، كما إنخفضت وارداتها من المنتجات النفطية بنحو 16.7% لتبلغ حوالي 2.1 مليون ب/ي.

ثانياً: أسواق الغاز الطبيعي العالمية

1. الأسعار

☞ انخفض المتوسط الشهري للسعر الفوري للغاز الطبيعي المسجل في مركز هنري بالسوق الأمريكي خلال شهر يوليو 2019 ليصل إلى 2.37 دولار لكل مليون (و ح ب).

☞ انخفض متوسط أسعار استيراد الغاز الطبيعي المسيل في اليابان خلال شهر يونيو 2019 بمقدار 0.11 دولار لكل مليون (و ح ب)، ليصل إلى 9.38 دولار لكل مليون (و ح ب)، و انخفض متوسط أسعار استيراد الغاز الطبيعي المسيل في كوريا الجنوبية بمقدار 0.24 دولار لكل مليون (و ح ب)، ليصل إلى 9.03 دولار لكل مليون (و ح ب). بينما ارتفع متوسط أسعار استيراد الغاز الطبيعي المسيل في الصين بمقدار 0.02 دولار لكل مليون (و ح ب)، ليصل إلى 8.53 دولار لكل مليون (و ح ب).

2. الصادرات

☞ بلغت صادرات الدول العربية من الغاز الطبيعي المسيل إلى اليابان و كوريا الجنوبية والصين حوالي 2.701 مليون طن خلال شهر يونيو 2019، مستأثرة بحصة 20.8% من الإجمالي.