

النشرة الشهرية حول التطورات البترولية في الأسواق العالمية

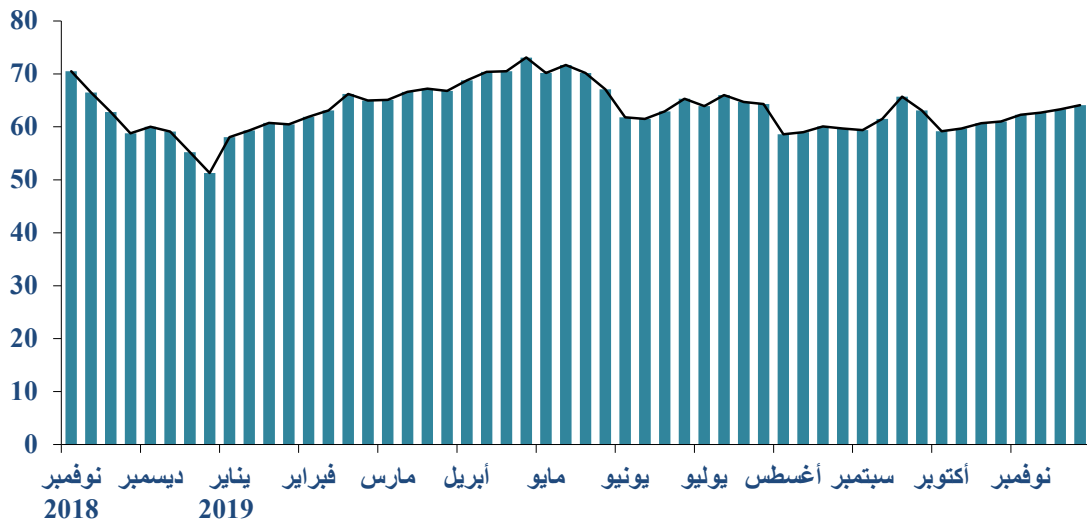
يناير 2020

أولاً: أسواق النفط العالمية

1. أسعار النفط

ارتفع المعدل الشهري لأسعار سلة أوبك بنسبة 5.1% (3.0 دولار للبرميل) مقارنة بالشهر السابق ليصل إلى 62.9 دولار للبرميل خلال شهر نوفمبر 2019. وقد كان لكل من الطلب الموسمي القوي على النفط وبخاصة من آسيا، وارتفاع معدلات تشغيل مصافي التكرير العالمية لتلبية الطلب على المنتجات النفطية الشتوية، دوراً رئيسياً في ارتفاع الأسعار خلال شهر نوفمبر 2019 بأعلى نسبة زيادة شهرية منذ شهر أبريل 2019.

المعدل الاسبوعي للسعر الفوري لسلة خامات أوبك، 2018-2019 (دولار / برميل)



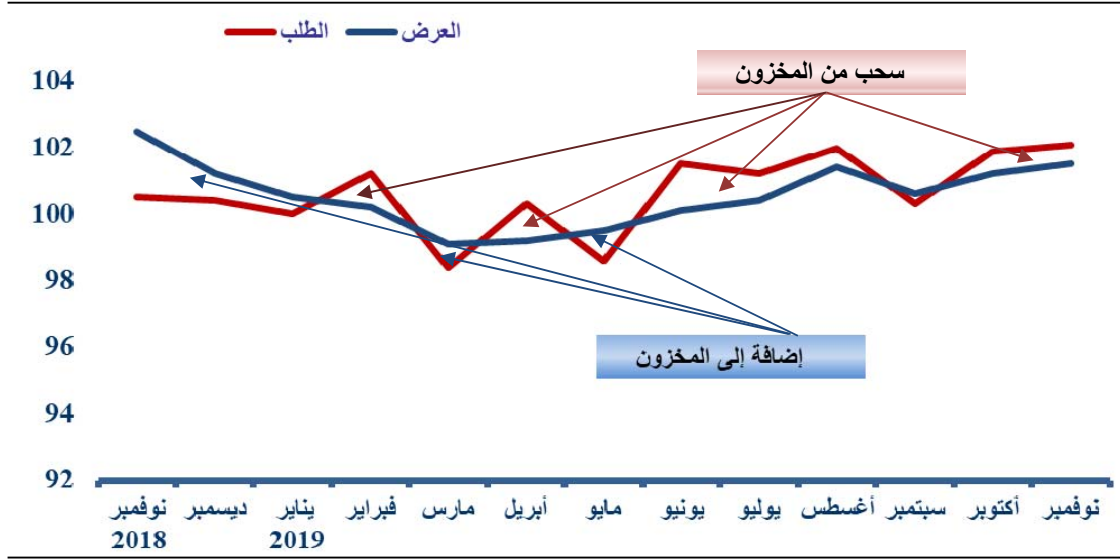
المصدر: منظمة الدول المصدرة للنفط، التقرير الشهري لمنظمة أوبك.

2. الطلب والعرض

ارتفع الطلب العالمي على النفط خلال شهر نوفمبر 2019 بمقدار 300 ألف ب/ي، أي بنسبة 0.3% ليصل إلى حوالي 102.1 مليون ب/ي. حيث ارتفع طلب مجموعة الدول الصناعية بنسبة 0.2% مقارنة بمستويات الشهر السابق ليصل إلى 48.2 مليون ب/ي. كما ارتفع طلب بقية دول العالم بنسبة 0.4% مقارنة بمستويات الشهر السابق ليصل إلى 53.9 مليون ب/ي.

ارتفعت الإمدادات المعروضة من النفط خلال شهر نوفمبر 2019 بمقدار 300 ألف ب/ي، أي بنسبة 0.3% لتصل إلى حوالي 101.5 مليون ب/ي. حيث ارتفع إجمالي إمدادات الدول المنتجة من خارج أوبك بنسبة 0.6% مقارنة بمستويات الشهر السابق لتصل إلى 66.8 مليون ب/ي. بينما إنخفضت إمدادات الدول الأعضاء في أوبك من النفط الخام و سوائل الغاز الطبيعي بنسبة 0.3% مقارنة بمستويات الشهر السابق لتصل إلى 34.7 مليون ب/ي.

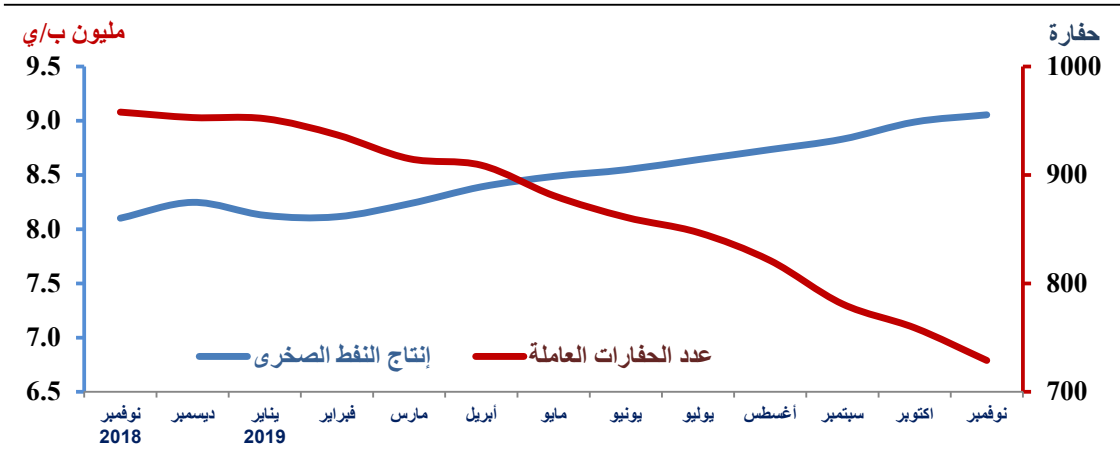
العرض والطلب العالمي على النفط (مليون ب/ي)



المصدر: Energy Intelligence Briefing Dec. 18 , 2019

ارتفع إنتاج الولايات المتحدة من النفط الصخري خلال شهر نوفمبر 2019 بنحو 0.7% فقط ليبلغ حوالي 9.1 مليون ب/ي، على الرغم من انخفاض عدد الحفارات العاملة للشهر الثاني عشر على التوالي وبنحو 30 حفارة مقارنة بالشهر السابق ليبلغ نحو 729 حفارة.

إنتاج النفط الصخري وعدد الحفارات العاملة في الولايات المتحدة الأمريكية

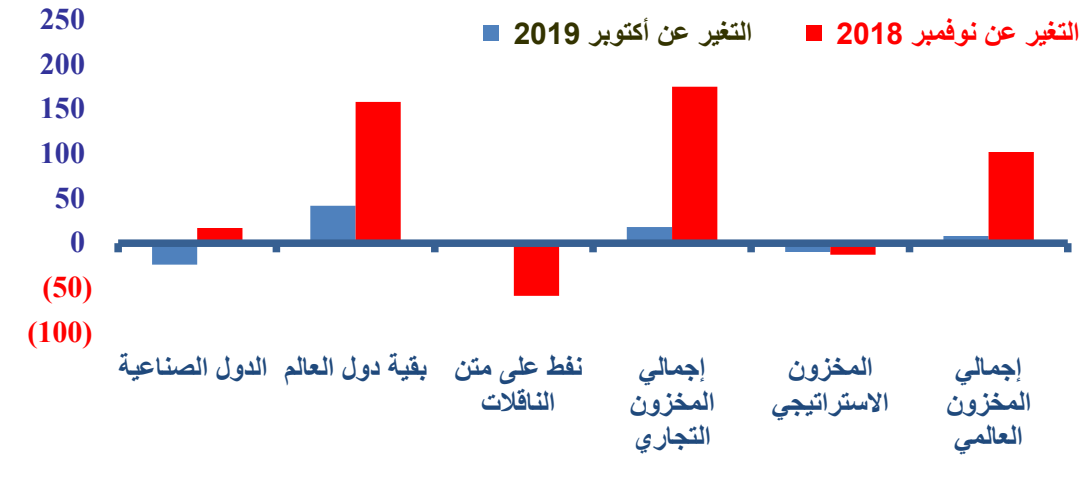


المصدر: EIA, Drilling Productivity Report for key tight oil and shale gas regions Dec. 2019.

3. المخزونات النفطية

إنخفض المخزون التجاري النفطي في الدول الصناعية خلال شهر نوفمبر 2019 بحوالي 24 مليون برميل مقارنة بالشهر السابق ليصل إلى 2880 مليون برميل، كما انخفض المخزون الإستراتيجي في دول منظمة التعاون الاقتصادي والتنمية وجنوب أفريقيا والصين بحوالي 10 مليون برميل مقارنة بالشهر السابق ليصل إلى 1815 مليون برميل.

التغير في المخزون النفطي في نهاية شهر نوفمبر 2019 (مليون برميل)



المصدر: Oil Market intelligence, Feb. and Dec. 2019.

4. تجارة النفط

- واردات وصادرات الولايات المتحدة النفطية

☞ إنخفضت واردات الولايات المتحدة من النفط الخام خلال شهر نوفمبر 2019 بنحو 4.7% لتبلغ 6.0 مليون ب/ي، بينما ارتفعت وارداتها من المنتجات النفطية بنحو 6.7% لتبلغ حوالي 2.4 مليون ب/ي.

☞ إنخفضت صادرات الولايات المتحدة من النفط الخام خلال شهر نوفمبر 2019 بنحو 10.1% لتبلغ 3.1 مليون ب/ي، بينما ارتفعت صادراتها من المنتجات النفطية بنحو 3.6% لتبلغ حوالي 5.2 مليون ب/ي.

ثانياً: أسواق الغاز الطبيعي العالمية

1. الأسعار

☞ ارتفع المتوسط الشهري للسعر الفوري للغاز الطبيعي المسجل في مركز هنري بالسوق الأمريكي خلال شهر نوفمبر 2019 ليصل إلى 2.65 دولار لكل مليون (و ح ب).

☞ إنخفض متوسط أسعار استيراد الغاز الطبيعي المسيل في اليابان خلال شهر أكتوبر 2019 بمقدار 0.14 دولار لكل مليون (و ح ب)، ليصل إلى 9.33 دولار لكل مليون (و ح ب)، كما إنخفض متوسط أسعار استيراد الغاز الطبيعي المسيل في كوريا الجنوبية بمقدار 0.6 دولار لكل مليون (و ح ب)، ليصل إلى 9.2 دولار لكل مليون (و ح ب). بينما ارتفع متوسط أسعار استيراد الغاز الطبيعي المسيل في الصين بمقدار 0.11 دولار لكل مليون (و ح ب)، ليصل إلى 8.92 دولار لكل مليون (و ح ب)،

2. الصادرات

☞ بلغت صادرات الدول العربية من الغاز الطبيعي المسيل إلى اليابان و كوريا الجنوبية والصين حوالي 2.191 مليون طن خلال شهر أكتوبر 2019، مستأثرة بحصة 16.2% من الإجمالي.